

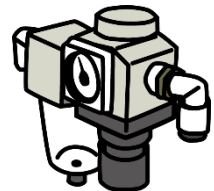
製品おすすめの組み合わせ

チューブ


コラム 

+

レギュレータ


 ※₁


接続継手
(分岐継手) ※₂



+

コンプレッサー

 OR

ポンベ 

OR

工場エアー

※₁コンプレッサーに付属していない場合は必要になります。

※₂複数のコラムを接続する際は分岐継手をご購入下さい

※コンプレッサー用接続継手はカップラー継手とストレート継手のセットです。

※コラムのサイズ、カバーの有無及び、コンプレッサーの容量、チューブの長さはお客様の用途に合わせて自由にお選びください。

組み合わせ一例（型番） ※弊社の継手、チューブのサイズは、基本φ6mmとなっております。

Foamest コラムシリーズ (FP・KFP)
サイズ、カバーの有無は自由

静音オイルレスコンプレッサー (40L/80L)
(レギュレータ付属)

コンプレッサー用接続継手
ハイカプラ + チューブフィッティング

φ6mm エアークューブ (任意の長さ)

6mm チューブ分岐継手

1. コラム+コンプレッサー用接続継手+φ6mm エアークューブ+静音オイルレスコンプレッサー
2. コラム+コラム+コンプレッサー用接続継手+φ6mm エアークューブ+静音オイルレスコンプレッサー+6mm チューブ分岐継手
3. コラム+コンプレッサー用接続継手+φ6mm エアークューブ
4. コラム+φ6mm エアークューブ
5. コンプレッサー用接続継手+φ6mm エアークューブ+静音オイルレスコンプレッサー

- 1.コラム購入の際の基本的なセットです。
- 2.コラムを複数ご購入される場合
- 3.コンプレッサーを既にお持ちの場合
- 4.コンプレッサーと接続するための継手を、もしくはボンベか工場エアがある場合
- 5.コラムを既に購入されている場合

